




## Du brauchst:

+ 1 Blatt Zeitungspapier (A3)



## So arbeitest du:

1. Falte das Zeitungspapier in der Mitte der Länge nach.
2. Falte es wieder auseinander.
3. Biege die 4 Ecken jeweils zum Mittelfalz.
4. Klappe es dann beim Mittelfalz zusammen.
5. Falte es wieder in der Mitte der Länge nach.
6. Falte das Papier wieder auseinander.
7. Klappe nun beide äußeren Enden entlang dieser Mittelfalte.
8. Nimm den Knaller nun an den Ecken, die hervorragen.
9. Zieh den Knaller ganz schnell von oben nach unten!



## Tipp:

Wichtig ist, ganz schnell nach unten zu ziehen!

