




Versuch Nr. 1

Töne

Du brauchst:

- 1 Holzlineal
- 1 Plastiklineal
- + Tisch





Tipp:

Hör nicht nur, sondern schau auch genau!

So arbeitest du:

1. Lege ein Lineal an die Tischkante.
2. Halte einen kurzen Teil des Lineals mit der Hand fest. Drücke fest darauf!
3. Zupfe nun am anderen Ende des Lineals. Was kannst du hören?
4. Probiere hohe und tiefe Töne zu bekommen!
5. Versuche es jetzt mit dem anderen Lineal. Klingt es anders?



Tö-1

Das tönende Lineal

