




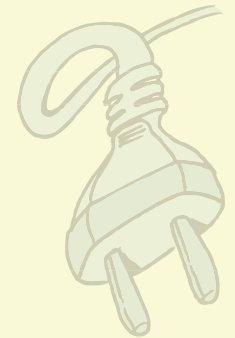
Du brauchst:

- 1 Batterie 4,5 V
- 1 Glühbirnchen
- 2 Kupferdrähte
(an den Enden abisoliert)




So arbeitest du:

1. Befestige die Enden der Kupferdrähte an den Metallstreifen.
2. Halte nun die anderen Enden der Drähte an das Birnchen.
3. Bringst du das Glühbirnchen zum Leuchten?



1



2

Achtung!



Zum Experimentieren NUR
Batteriestrom verwenden!



St-7

Leuchtendes Glühbirnchen 2

