



Sonnenenergie & Energiesparen


Du brauchst:

- 1 Batterie 4,5 V
- 1 Lämpchen




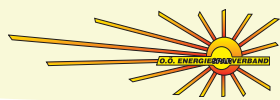
So arbeitest du:

1. Halte das Lämpchen an die Metallstreifen der Batterie.
2. Probiere verschiedene Möglichkeiten aus.
3. Wie musst du es halten, damit es leuchtet?



Tipp:

Biege die Metallstreifen etwas auf, dann geht es einfacher!



So - Nr. 25

Leuchtendes Lämpchen 1

