



Sonnenenergie & Energiesparen

Du brauchst:

- 1 Luftballon
- + 2 große Gläser
- + 1 kleine leere Flasche
- + heißes und kaltes Wasser




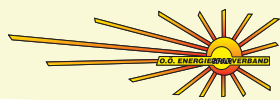

Achtung!

Heißes Wasser
kann gefährlich sein!



So arbeitest du:

1. Ziehe den Ballon über den Flaschenhals.
2. Kontrolliere, ob der Ballon gut hält.
3. Fülle ein Glas zur Hälfte mit kaltem Wasser.
4. Fülle das andere Glas zur Hälfte mit heißem Wasser.
5. Stelle die Flasche in das Glas mit heißem Wasser.
Was passiert?
6. Halte die Flasche nun in das kalte Wasser.
Was verändert sich?



So - Nr. 18

Luft macht sich breit

