




Sonnenenergie & Energiesparen

Du brauchst:

- + 2 Trinkgläser
- + 2 Stifte
- + Wasser



Tipp:



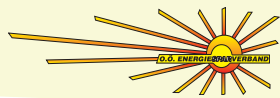
Probiere es auch mit einem Löffel oder einem Trinkhalm aus!

So arbeitest du:

1. Fülle ein Glas etwa bis zur Hälfte mit Wasser.
2. Stelle einen Stift ins Wasser.
3. Sieh dir den Stift von oben an.
4. Nun sieh dir den Stift schräg von der Seite an, dann direkt von der Seite und anschließend schräg von unten an.
5. Bewege nun den Stift, so dass er gerade im Glas steht.
6. Was siehst du?
7. Stelle den anderen Stift in das leere Glas.
8. Vergleiche!



2



So - Nr. 10

Bricht der Stift?

