

Du brauchst:

- 1 Stabmagnet
- 1 Stahlstift
- 1 Büroklammer




Tipp:


Probiere, wie weit du den Stahlstift mit der Büroklammer vom Magnet wegbewegen kannst!

So arbeitest du:


1. Nimm den Stabmagnet so in die Hand, dass er nach unten zeigt.
2. Gib den Stahlstift an das untere Ende des Magneten und lasse ihn los.
3. Halte nun die Büroklammer an das untere Ende des Stahlstiftes und lasse sie los.
4. Nimm den Stahlstift gemeinsam mit der Büroklammer vom Magnet weg. Was passiert?



2



3



4

